

### 3) EVOLUCIÓN FINANCIERA DE LA COMUNIDAD

| (Millones de euros)   | 2009<br>(previsión liquidación) | 2010<br>Presupuesto aprobado | 2010<br>(previsión liquidación) | 2011           | 2012           |
|---|---------------------------------|------------------------------|---------------------------------|----------------|----------------|
| Capítulo I  | 443,8                           | 377,1                        | 384,5                           | 398,4          | 413,2          |
| Capítulo II   | 674,8                           | 594,9                        | 610,2                           | 618,3          | 637,7          |
| Capítulo III  | 62,9                            | 65,2                         | 70,9                            | 74,0           | 77,2           |
| Capítulo IV   | 892,8                           | 889,2                        | 860,3                           | 899,2          | 921,7          |
| Capítulo V  | 8,8                             | 9,8                          | 7,7                             | 7,9            | 8,1            |
| <b>Ingresos corrientes</b>  | <b>2.083,1</b>                  | <b>1.936,2</b>               | <b>1.933,6</b>                  | <b>1.997,8</b> | <b>2.057,9</b> |
| Capítulo I  | 851,1                           | 880,2                        | 875,5                           | 876,4          | 880,2          |
| Capítulo II   | 325,7                           | 341,8                        | 325,1                           | 335,9          | 339,3          |
| Capítulo III  | 11,6                            | 44,0                         | 34,0                            | 37,8           | 52,9           |
| Capítulo IV   | 577,5                           | 653,2                        | 612,8                           | 611,0          | 598,3          |
| Capítulo V  |                                 |                              |                                 |                |                |
| <b>Gastos corrientes</b>  | <b>1.765,9</b>                  | <b>1.919,3</b>               | <b>1.847,4</b>                  | <b>1.861,2</b> | <b>1.870,8</b> |
| <b>AHORRO BRUTO PRESUPUESTARIO</b>  | <b>317,2</b>                    | <b>16,9</b>                  | <b>86,2</b>                     | <b>136,7</b>   | <b>187,1</b>   |
| Capítulo VI   | 0,3                             | 0,8                          | 0,2                             | 0,3            | 0,3            |
| Capítulo VII  | 106,1                           | 87,3                         | 74,2                            | 74,2           | 74,2           |
| <b>Ingresos de capital</b>  | <b>106,4</b>                    | <b>88,1</b>                  | <b>74,5</b>                     | <b>74,5</b>    | <b>74,5</b>    |
| Capítulo VI   | 341,3                           | 302,4                        | 292,9                           | 307,8          | 312,2          |
| Capítulo VII  | 205,5                           | 174,6                        | 165,1                           | 177,1          | 177,1          |
| <b>Gastos de capital</b>  | <b>546,7</b>                    | <b>477,0</b>                 | <b>458,0</b>                    | <b>484,9</b>   | <b>489,3</b>   |
| <b>SALDO OPERACIONES DE CAPITAL</b>   | <b>-440,4</b>                   | <b>-388,8</b>                | <b>-383,6</b>                   | <b>-410,4</b>  | <b>-414,8</b>  |
| <b>DÉF/SUP PRESUPUESTARIO NO FINANCIERO</b>   | <b>-123,2</b>                   | <b>-371,9</b>                | <b>-297,4</b>                   | <b>-273,8</b>  | <b>-227,7</b>  |
| Capítulo VIII   | 2,6                             | 2,9                          | 2,1                             | 1,5            | 1,5            |
| Capítulo IX   | 213,7                           | 430,1                        | 430,1                           | 320,7          | 284,8          |
| <b>Ingresos financieros</b>   | <b>216,3</b>                    | <b>433,1</b>                 | <b>432,2</b>                    | <b>322,2</b>   | <b>286,3</b>   |
| Capítulo VIII   | 21,5                            | 31,1                         | 24,9                            | 10,0           | 10,0           |
| Capítulo IX   | 40,7                            | 30,0                         | 30,0                            | 42,4           | 53,7           |
| <b>Gastos financieros</b>   | <b>62,2</b>                     | <b>61,1</b>                  | <b>54,9</b>                     | <b>52,4</b>    | <b>63,7</b>    |
| <b>SALDO DE ACTIVOS FINANCIEROS</b>   | <b>-18,9</b>                    | <b>-28,2</b>                 | <b>-22,8</b>                    | <b>-8,5</b>    | <b>-8,5</b>    |
| <b>VARIACIÓN NETA PASIVOS FINANCIEROS*</b>  | <b>173,0</b>                    | <b>400,1</b>                 | <b>400,1</b>                    | <b>278,3</b>   | <b>231,1</b>   |
| Otras Unidades consideradas AA, PP.   |                                 |                              |                                 |                |                |
| Recaudación incierta  | -12,0                           |                              | **                              | **             | **             |
| Aportaciones de capital fuera del Sector público                                    |                                 |                              |                                 |                |                |
| Cuenta 409  |                                 |                              |                                 |                |                |
| Otros ajustes   |                                 |                              | -76,0                           |                |                |
| Total ajustes Contabilidad Nacional   | -12,0                           |                              | -76,0                           | 0,0            | 0,0            |
| <b>CAP/NEC DE FINANCIACIÓN SEC'95</b>   | <b>-135,2</b>                   |                              | <b>-373,4</b>                   | <b>-273,8</b>  | <b>-227,7</b>  |
| Programa de inversiones productivas   | 34,0                            |                              | 33,9                            | 35,1           | 36,8           |
| <b>CAP/NEC DE FINANCIACIÓN a efectos del objetivo de estabilidad presupuestaria</b> | <b>-101,2</b>                   |                              | <b>-339,4</b>                   | <b>-238,7</b>  | <b>-190,9</b>  |
| % PIB regional  | -0,75%                          |                              | -2,50%                          | -1,70%         | -1,30%         |
| PIB regional estimado   | 13.550,8                        |                              | 13.577,9                        | 14.025,9       | 14.713,2       |

\* incluye préstamo Ministerio de Industria 2009

\*\* datos ingresos tributarios en términos de caja.



García Cerviño Alberto  
<garcía\_alb@gobcantabria.es>

Para:  
CC:  
Asunto: FIESTA EUROPEA en el Rocambole este viernes día 7 a partir de las 23.45 horas

Hola a todos y a todas !!

Por segundo año consecutivo desde la DIRECCIÓN GENERAL DE ASUNTOS EUROPEOS Y COOPERACIÓN AL DESARROLLO (Vicepresidencia del Gobierno de Cantabria) organizamos una FIESTA EUROPEA con motivo de la conmemoración del DIA DE EUROPA.

**La fiesta tendrá lugar la noche de este viernes 7 de mayo a partir de las 23.45 horas en la sala ROCAMBOLE de SANTANDER en la Calle Hernán Cortés (Cañadio).**

Una fiesta llena de sorpresas, buena música, diversión y .....

Contamos contigo !

Queremos además invitarte a alguna consumición (combinado /cerveza /refresco) a ti y a tus amigos/as que se quieran sumar a la fiesta.

Si vas a venir envíanos un email a [munguia\\_lm@gobcantabria.es](mailto:munguia_lm@gobcantabria.es) o llámanos al 942208393 (Luz. por las mañanas) . Indicándonos tu nombre y apellidos y cuántos venís a la fiesta. En la barra del bar podrás pedir el sobre con tus invitaciones.

Allí nos vemos.

Un saludo muy europeo

Alberto García Cerviño  
Dtor. Gral. Asuntos Europeos y Cooperación al Desarrollo  
Vicepresidencia del Gobierno de Cantabria

**Maria Isabel Urrutia**


---

**De:** Yésica Mata [comunicacion@sauver.es]

**Enviado:** martes, 04 de mayo de 2010 12:17

**Para:** Maria Isabel Urrutia

**Asunto:** ATT. SRA.D<sup>a</sup>.M<sup>a</sup> ISABEL URRUTIA. INVITACIÓN VICEPRESIDENCIA DEL GOBIERNO DE CANTABRIA




## Centro de Investigación y Formación en Electricidad y Electrónica

CENTRO DE REFERENCIA NACIONAL

### INVITACIÓN ACTO DE INAUGURACIÓN

La Excm. Sra. D<sup>a</sup>. Dolores Gorostiaga Saiz, Vicepresidenta y Consejera de Empleo y Bienestar Social placer de invitarle a la inauguración del Centro de Investigación y Formación en Electricidad y Electrónica próximo 5 de mayo a partir de las 11.30 horas en la Avda. del Besaya en Torrelavega.





**Maria Isabel Urrutia**


---

**De:** Mier Laguillo Fermin [mier\_fe@gobcantabria.es]

**Enviado:** martes, 04 de mayo de 2010 14:34

**Para:** Susana Mediavilla; María Matilde Ruiz García; Marta Guijarro Garvi; Maria Isabel Urrutia; María Antonia Cortabitarte; evandeneynden@parlamento-cantabria.es; María Teresa Noceda Llano; Valdés Huidobro; Cristina Pereda

**Asunto:** Invitación Inauguración CIFEE




## Centro de Investigación y Formación en Electricidad y Electrónica

CENTRO DE REFERENCIA NACIONAL

### INVITACIÓN ACTO DE INAUGURACIÓN

---

La Excm. Sra. D<sup>a</sup>. Dolores Gorostiaga Saiz, Vicepresidenta y Consejera de Empleo y Bienestar Social, con el placer de invitarle a la inauguración del Centro de Investigación y Formación en Electricidad y Electrónica el próximo 5 de mayo a partir de las 11.30 horas en la Avda. del Besaya en Torrelavega.



*and any attachments are confidential. They are intended for the named recipient(s) only. If you have received this email in error, please notify the system manager or the sender immediately and do not disclose the contents to anyone or make copies thereof.*

**\*\*\* eSafe scanned this email for viruses, vandals, and malicious content. \*\*\***